

ATAŞEHİR BELEDİYESİ

DİJİTAL ÇOCUK VE GENÇLİK ATÖLYELERİ BAŞLIYOR!



Ataşehir Belediyesi Eğitim Merkezleri olarak, Ekim ayı içerisinde Ataşehirli çocuk ve gençlerimize yönelik dijital atölyelerle kültüre, sanata, teknolojiye, beceriye, felsefeye ve daha pek çok alana kapı aralamaya devam ediyoruz.


Daha önce gerçekleştirdiğimiz Dijital Yaz Okulu programına olan yoğun ilginin ardından, salgın sürecinde hayatımızda iyice yer eden sanal eğitimleri geliştirerek yeni atölye içerikleri sunuyoruz.

Farklı yaş gruplarından (5 – 14) çocuk ve gençlere yönelik hazırladığımız 9 adet atölye ile Ekim ayının 4 hafta sonunda eğitmen ve öğrencileri online programlar üzerinden buluşturuyoruz.

Atölyelerimiz Zoom programı üzerinden yapılacaktır. Eğitmenlerimiz atölye gününden önce kayıt formunda vereceğiniz telefon numaralarından oluşturulacak WhatsApp grupları ile gerekli açıklamaları ve Zoom toplantı linklerini paylaşacaktır. Lütfen atölyeye katılmadan önce malzeme listelerini tamamlamayı unutmayınız.

Ekim ayında yapılacak atölyelerimiz:

- Çini Tasarım Atölyesi
- Kawaii Eskiz Atölyesi
- Süper Kahramanlar Nasıl Çizilir? | Adım Adım Çizim Atölyesi
- Origami ile Hayvanlar | Başlangıç Seviyesi Origami Atölyesi
- Creative Challenge Atölyesi
- Stop Motion Atölyesi
- Oyuncak Yapımı Atölyesi
- Astronomi Atölyesi
- Algoritmik Düşünme ve Kodlama Atölyesi



<https://www.atasehir.bel.tr>



ATÖLYE

ÇİNI TASARIMI

Geleneksel Türk sanatlarımızdan çini dalını öğrenecek ve tasarımlar uygulayacağız. Çini sanatının kısa tarihini ve çeşitli dönemlerden örneklerini göreceğimiz atölyede, verilen örnekler üzerinden kendi tasarımlarımızı 20x20 cm kâğıtlarımıza çizecek ve suluboya ile renklendirerek oldukça keyifli geleneksel tasarımlar üreteceğiz.

Malzeme Listesi: 20x20 kesilmiş 6 adet resim kâğıdı (4 kullanılacak, 2 yedek), kurşun kalem, silgi, cetvel, suluboya, fırça, suluk, peçete.

Saat: 14.30

Süre: 50 dk — **Kontenjan:** 10 — **Yaş Aralığı:** 7 - 12

Eğitmen: Volkan Cihan

Tarihler:

1. Grup: 10.10.2020 Cumartesi
2. Grup: 17.10.2020 Cumartesi
3. Grup: 24.10.2020 Cumartesi
4. Grup: 31.10.2020 Cumartesi



ATÖLYE

KAWAİİ ESKİZ YAPIMI

Kawaii, Japonca'da tatlı, sevimli anlamına gelmekte. Çeşitli obje ve hayali karakterlerin sevimli; gülümseyen, gözleri parılayan, pozitif minimal çizim örneklerini göreceğiz ve kendi tasarımlarımızı uygulayarak renklendireceğiz.

Malzeme Listesi: Eskiz defteri veya resim kâğıdı, renkli kalem, kurşun kalem, silgi

Saat: 14.30

Süre: 40 dk — **Kontenjan:** 10 — **Yaş Aralığı:** 7 - 12

Eğitmen: Pembe Karakaya

Tarihler:

1. Grup: 10.10.2020 Cumartesi
2. Grup: 17.10.2020 Cumartesi
3. Grup: 24.10.2020 Cumartesi
4. Grup: 31.10.2020 Cumartesi



ATÖLYE

SÜPER KAHRAMANLAR NASIL ÇİZİLİR?

Kawaii, Japonca'da tatlı, sevimli anlamına gelmekte. Çeşitli obje ve hayali karakterlerin sevimli; gülümseyen, gözleri parılayan, pozitif minimal çizim örneklerini göreceğiz ve kendi tasarımlarımızı uygulayarak renklendireceğiz.

Malzeme Listesi: *Eskiz defteri veya resim kâğıdı, renkli kalem, kurşun kalem, silgi*

Saat: 14.30

Süre: 40 dk — **Kontenjan:** 10 — **Yaş Aralığı:** 5 - 9

Eğitmen: Serpil Gündoğdu Yeşilirmak

Tarihler:

1. Grup: 10.10.2020 Cumartesi
2. Grup: 17.10.2020 Cumartesi
3. Grup: 24.10.2020 Cumartesi
4. Grup: 31.10.2020 Cumartesi



ATÖLYE - Başlangıç Seviyesi

ORİGAMI İLE HAYVANLAR

Geleneksel Japon sanatlarından olan origami, renkli kâğıtlar kullanılarak yapılır. Kâğıtlar sadece katlanarak herhangi bir yapıştırıcı ya da sabitleyici ürün kullanmadan değişik şekiller ve objeler yaratılabilir. Atölyemizde, eğitmenimiz eşliğinde adım adım ilerleyip kâğıtlarımızı katlayarak çeşitli hayvan şekilleri üreteceğiz.

Malzeme Listesi: Origami kâğıtları (bulunabiliyorsa), Origami kâğıdı bulunmaması halinde renkli ince kartonlar (en az 5 renk), çocuk makası.



Saat: 14.30

Süre: 50 dk — **Kontenjan:** 8 — **Yaş Aralığı:** 6 - 10

Eğitmen: Pembe Karakaya

Tarihler:

1. Grup: 10.10.2020 Cumartesi
2. Grup: 17.10.2020 Cumartesi
3. Grup: 24.10.2020 Cumartesi
4. Grup: 31.10.2020 Cumartesi



4 HAFTA SÜRECEK
4 DERSLİK BİR ATÖLYEDİR

ATÖLYE

CREATIVE CHALLENGE

Online platform üzerinden 4 hafta sürecek atölyede çocukların hem zihinsel hem de motor becerilerinin gelişimine katkı sunmak amaçlanıyor. Yurt dışında birçok okulda ders olarak sunulan "Creative Challenge" atölyesi ile yaratıcılığın insan varlığı ile birlikte yaşam bulan bir olgu, bir değişim, bir gelişim olduğunun da görülmesi hedefleniyor.

Eğitimler; "Kâğıttan Kule Yapımı", "Yapı Tasarlama", "En Uzun Denge", "Köprü Tasarımı" olarak planlanmaktadır.

Malzeme Listesi: Eğitmen tarafından haftalık olarak bildirilecektir.


Saat: 14.30

Süre: 40 dk — **Kontenjan:** 15 — **Yaş Aralığı:** 8 - 12

Eğitmen: Zehra Karadağ

Tarihler:

1. Ders: 10.10.2020 Cumartesi
2. Ders: 17.10.2020 Cumartesi
3. Ders: 24.10.2020 Cumartesi
4. Ders: 31.10.2020 Cumartesi



ATÖLYE

STOP MOTION

Stop Motion ile 3 boyutlu objelerin hareketlerini kare kere fotoğraflıyor, daha sonra bütün kareleri birleştirip hareket hissi veriyoruz. Atölye sonunda katılımcılar stop-motion animasyonun temel ilkeleri, hikâye kurma, çekim ve kurgu teknikleri konusunda temel bilgileri alarak kendi film denemelerini çekeceklerdir. Derslerin pekişmesi için öğrencilerle konuyla ilgili online erişime açık çeşitli film ve sosyal medya hesapları bilgileri paylaşılacaktır.

Malzeme Listesi:

Stop motion uygulaması olan cep telefonu veya tablet,
Herhangi bir lego seti ve zemini,
Oyun hamuru (su bazlı olmayan)
Resim kâğıdı veya beyaz karton
Herhangi bir türde renkli boyalar
İsteğe bağlı telefon veya tablet için mini tripod (uçayak).

Saat: 12.30 - 14.30

Süre: 60 dk. - **Kontenjan:** 8 - **Yaş Aralığı:** 8-9 yaş, 10-14 yaş

Eğitmen: Yasin Ali Türkeli

Tarihler:

1. Ders: 10.10.2020 Cumartesi
2. Ders: 17.10.2020 Cumartesi
3. Ders: 24.10.2020 Cumartesi
4. Ders: 31.10.2020 Cumartesi

Saatler:

- 8-9 yaş grubu 12.30
- 10-14 yaş grubu 14.30



ATÖLYE

OYUNCAK YAPIMI

Çocuklar yaratıcılıklarını kullanarak belirlenmiş olan hayal kahramanını oyuncak olarak tasarlıyor. Çocuklarımızın sevimli arkadaşları olan hayvanları, kalıplarını çıkartıp kumaşlarla dikiyoruz. Hem çocuklarımız eğlenceli vakit geçiriyor hem de kendi oyuncaklarını kendileri yapıyorlar.

Malzeme Listesi: Kumaş, keçe, iğne, iplik, yapıştırıcı, elyaf.

Saat: 12.30 - 14.30

Süre: 60 dk. - **Kontenjan:** 8 - **Yaş Aralığı:** 6-7 yaş, 8-14 yaş


Eğitmen: Tuğba Demirel

Tarihler:

1. Ders: 10.10.2020 Cumartesi
2. Ders: 17.10.2020 Cumartesi
3. Ders: 24.10.2020 Cumartesi
4. Ders: 31.10.2020 Cumartesi

Saatler:

- 6-7 yaş (ebeveynleriyle birlikte katılım zorunludur) 12.30
8-14 yaş 14.30



4 HAFTA SÜRECEK
4 DERSLİK BİR ATÖLYEDİR

ATÖLYE ASTRONOMİ

Bu atölyemizde Astronomi bilimine bir giriş yapacağız. Astronomi bilimiyle çocuklar güneş sistemini, yıldızların yaşamını öğrenmeleri sağlanacaktır.

Malzeme Listesi: Kalem, pipet, kâğıt, makas, pritt yapıştırıcı, bant, karton, renkli kâğıt, keçeli kalem, alüminyum folyo, tahta çubuk

Saat: 12.30 - 14.30

Süre: 40 dk — **Kontenjan:** 8 — **Yaş Aralığı:** 9-10, 11-14

Eğitmen: Murat Öyküm Rasata

Tarihler:

1. Ders: 11.10.2020 Pazar
2. Ders: 18.10.2020 Pazar
3. Ders: 25.10.2020 Pazar
4. Ders: 01.11.2020 Pazar

Saatler:

- 9-10 yaş 12.30
11-14 yaş 14.30



4 HAFTA SÜRECEK
4 DERSLİK BİR ATÖLYEDİR

ATÖLYE

ALGORİTMİK DÜŞÜNME VE KODLAMA

Çocuklarımıza Algoritma ve kodlamayla ilgili temel bilgiler verilerek, hedefledikleri düşünceleri amaca ulaştırmak için işlenecek çözüm yolları ve sıralamaları belirlemelerine yardımcı olmayı hedeflemekteyiz. Kodlamanın mantığını ve önemini kavratmak, programlama diline giriş yaparak oyun tasarlama ve mantığını kavratmak ve görsel programlara giriş yaptırmayı hedefliyoruz.

Malzeme ihtiyacı yoktur

Saat: 12.00 - 14.30

Süre: 40 dk. - **Kontenjan:** 8 - **Yaş Aralığı:** 9-10 yaş, 11-14 yaş

Eğitmen: Emre Kurt

Tarihler:

1. Ders: 11.10.2020 Pazar
2. Ders: 18.10.2020 Pazar
3. Ders: 25.10.2020 Pazar
4. Ders: 01.11.2020 Pazar

Saatler:

- 9-10 yaş 12.30
- 11-14 yaş 14.30

